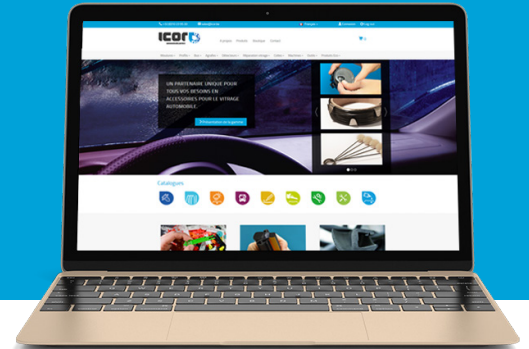





1. HOE AAN TE MELDEN EN EEN PERSOONLIJK ACCOUNT TE MAKEN ?
2. HOE NAAR PRODUCTEN ZOEKEN?
3. HOE PLAATST U EEN OPDRACHT?
4. HOE UW OPDRACHT BEKIJKEN?
5. UW FACTUREN BEKIJKEN?
6. UW VORIGE OPDRACHTEN BEKIJKEN ?
7. UW LOPENDE OPDRACHTEN BEKIJKEN?
8. DEZELFDE PRODUCTEN OPNIEUW BESTELLEN ?



1. HOE AAN TE MELDEN EN EEN PERSOONLIJK ACCOUNT TE MAKEN ?

- A** Ga naar de webpagina van ICOR: www.icor.be
- B** Klik op «Aanmelden» rechts boven in de webpagina



C Vul de informatie in, volgens uw status:

1. U HEEFT AL EEN KLANTEN ACCOUNT BIJ ICOR

Indien u reeds een login en paswoord heeft, vult u deze in aan de linker zijde

Bent u al ICOR-klant?

Inloggen

* UserID

* Paswoord

Aanmelden

[Wachtwoord vergeten?](#)

2. U BENT NIEUW BIJ ICOR

Indien u nog geen klanten account heeft, vul dan uw gegevens in aan de rechter zijde

Uw login en paswoord worden u na de verwerking van uw gegevens toegestuurd.

Nieuwe ICOR-klant

Maak een account aan

*Bedrijf

*Ondernemingsnummer

*Activiteiten

Selecteren



*Land

Selecteren



2. HOE NAAR PRODUCTEN ZOEKEN?

A Via de zoekbalk

Geef de artikel code, omschrijving, of automodel in.

U kunt bij uw zoektocht gebruik maken van filters:

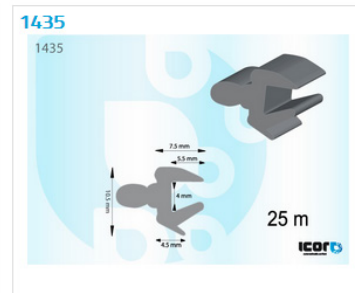
- alle categorieën ▾
- alle categorieën
- Lijsten
- Profielen
- Bus
- Clips
- Sensoren
- Glas reparatie
- Ruitenlijm
- Apparaturen
- Gereedschap
- Eco producten

B Lijsten ▾ Profielen ▾ Bus ▾ Clips ▾ Sensoren ▾ Glas reparatie ▾ Ruitenlijm ▾ Apparaturen ▾ Gereeds

Zoek een product > alle categorieën

alle categorieën ▾ Code article, description, A

10 ▾ resultaten weergeven



B Via de menu balk

Kies een produkt categorie en gebruik sub-categorie filters via de scrolling tab om uw zoektocht in de shop te starten.

Lijsten ▾ Profielen ▾ Bus ▾ Clips

- Z
- ALFA ROMEO
- AUDI
- AUSTIN ROVER
- BMW
- CADILLAC
- CITROEN
- CHEVROLET/DAEWOO
- CHEVROLET US
- CHRYSLER US
- DACIA
- DAIHATSU
- FIAT
- FORD US
- FORD
- HONDA
- HUMMER

Zoek een product Lijsten > CITROEN

Lijsten ▾ Code article, description, ...

10 ▾ resultaten weergeven



3. HOE PLAATST U EEN OPDRACHT?

Onder de foto van uw artikel vult u de hoeveelheid in en drukt u op de knop «in winkelwagen»

4. HOE UW OPDRACHT BEKIJKEN?

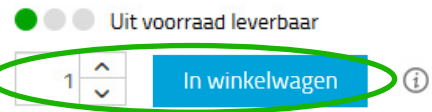
Elk artikel dat u in de winkelwagen plaatst, ziet u aan de rechterzijde van uw webpagina verschijnen.

Mijn winkelwagen		20 Artikelen
3	IQREPAIRKIT	XX,XX€
4	4401ASCS x50	XX,XX€
4	L'A-WIRE	XX,XX€
4	4401ASCS x50	XX,XX€
7	L'A-WIRE	XX,XX€
10	4401ASCS x50	XX,XX€
Total:		XXX,XX€

Kopen



CITROEN BX SAL 83-92
ACHTERRUIT RUBBER



Om de details te zien, klikt u op de «KOPEN» knop. Om uw opdracht daadwerkelijk te plaatsen klikt u op «Opdracht versturen»

Uw winkelwagen

	2716ASRV	XX,XX€	1	XX,XX€	Verwijder
	2715BSMH	XX,XX€	1	XX,XX€	Verwijder
		Sub-totaal		XX,XX€	
		2% korting		XX,XX€	
				XX,XX€	

Verstuur de opdracht

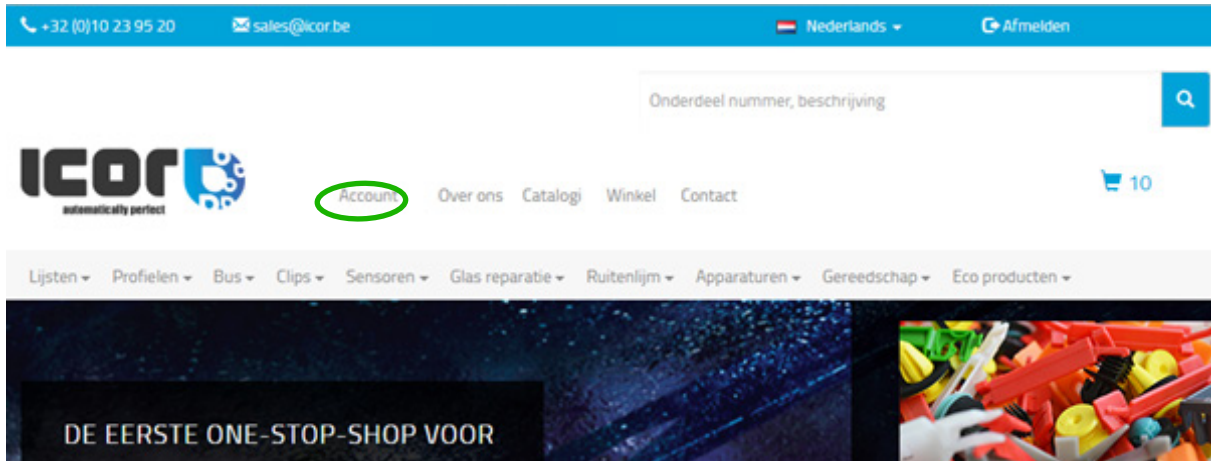
Nadat u uw opdracht geplaatst heeft, verschijnt een pop-up scherm met de opdrachtbevestiging



5. UW FACTUREN BEKIJKEN?

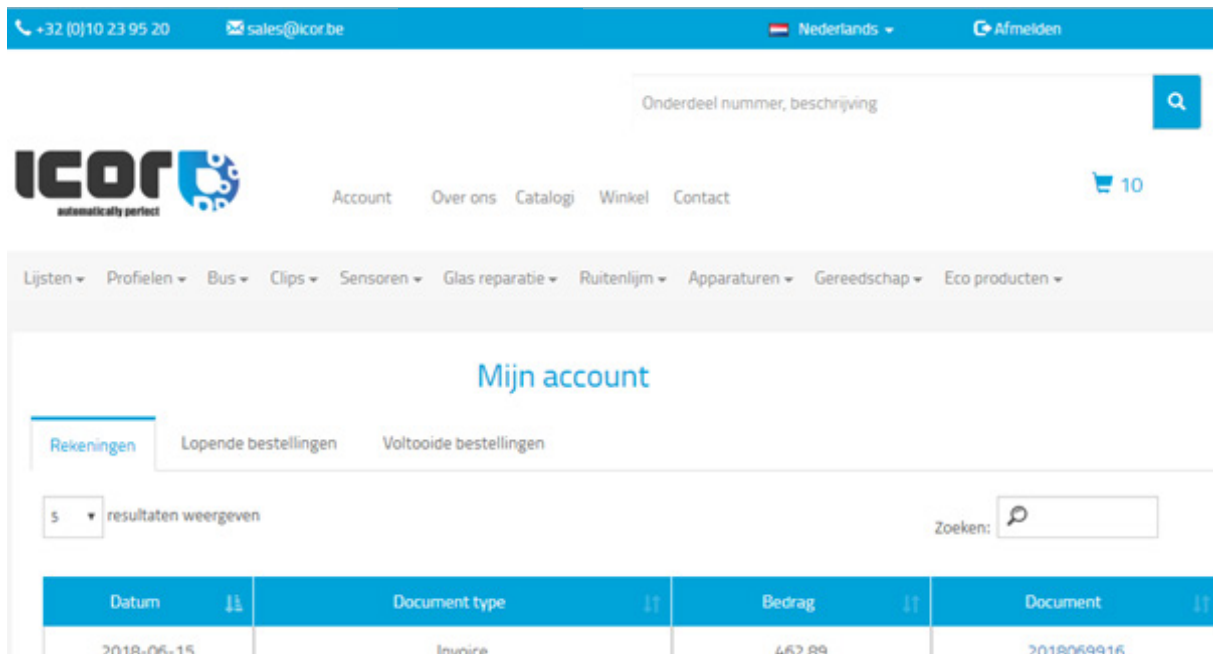
Al uw facturen zijn beschikbaar in onze webshop, in uw ICOR account

- A** Klik op «Mijn account»



- B** U vindt uw facturen gerangschikt op datum

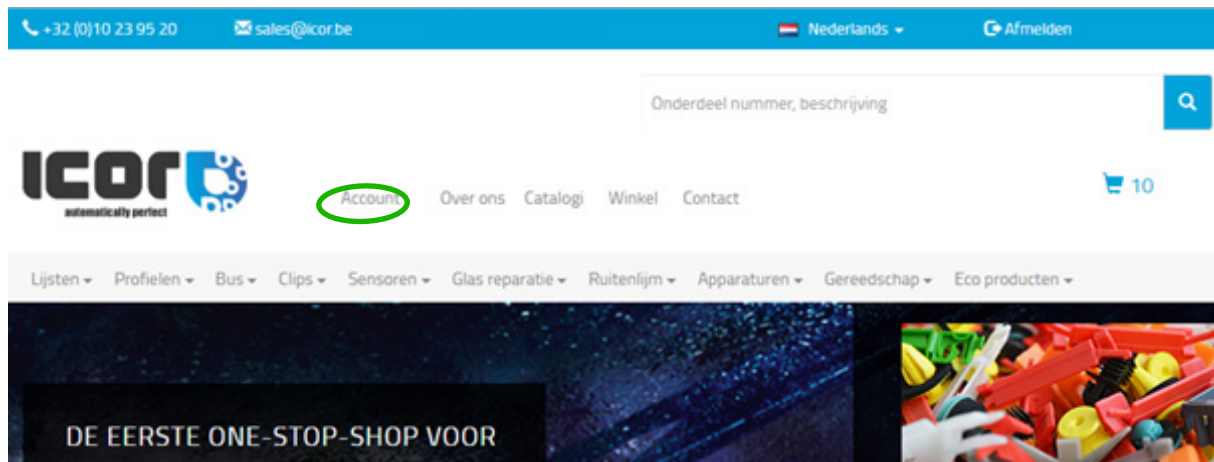
- C** U kunt uw factuur onmiddellijk downloaden door erop te klikken in de «Document» kolom



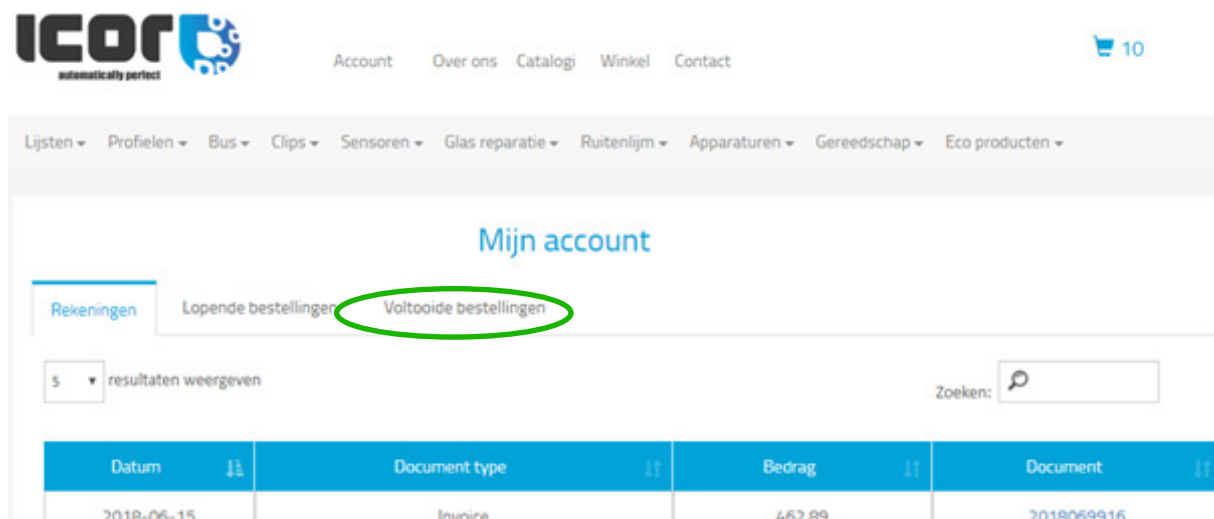
6. UW VORIGE OPDRACHTEN BEKIJKEN ?

U vindt uw vorige opdrachten in uw ICOR account

A Klik op «Mijn account»



B Klik op « Afgewerkte opdrachten »



C U kunt al uw vorige opdrachten raadplegen en zoeken op factuurnummer, opdrachtnummer, produktreferentie, datum, prijs, ...

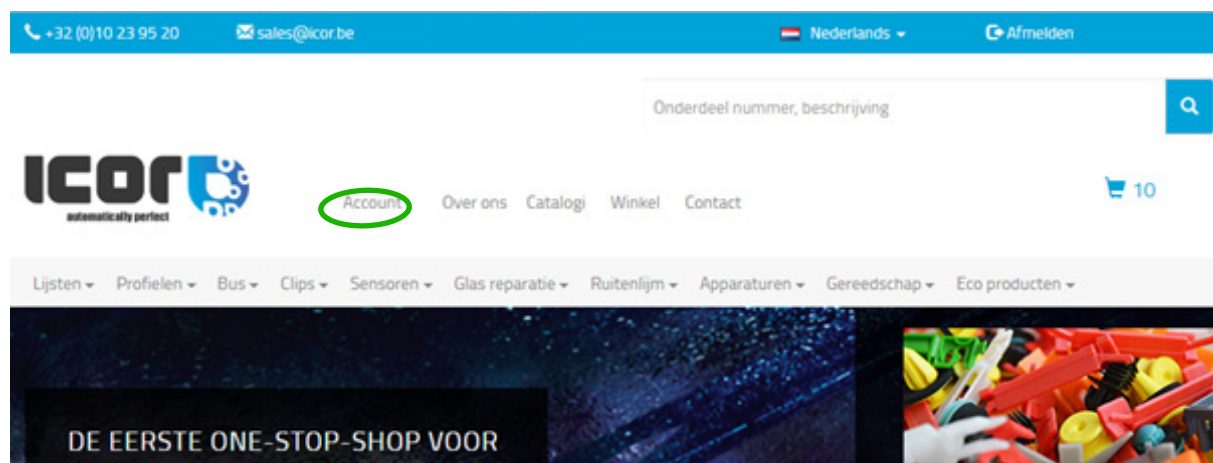
The screenshot shows a detailed view of the 'Voltooid bestellingen' tab. It features a search bar and a table with the following columns: Rekening, Datum, Opdracht nummer, Omschrijving, Aantal, Eenheidsprijs, and Opnieuw bestellen. The table contains two rows of order data.

Rekening	Datum	Opdracht nummer	Omschrijving	Aantal	Eenheidsprijs	Opnieuw bestellen
2018070624	2018-07-24	6554AKC55	PEUGEOT 308 3P/5P 2 VOL 2007 - ENSEMBLE 12 AGRAFES LAT PB	5		
2018070624	2018-07-	2731AKCH51E	CITROEN C2 2003 - KIT DE 10 CLIPS LATERAUX	3		

7. UW LOPENDE OPDRACHTEN BEKIJKEN

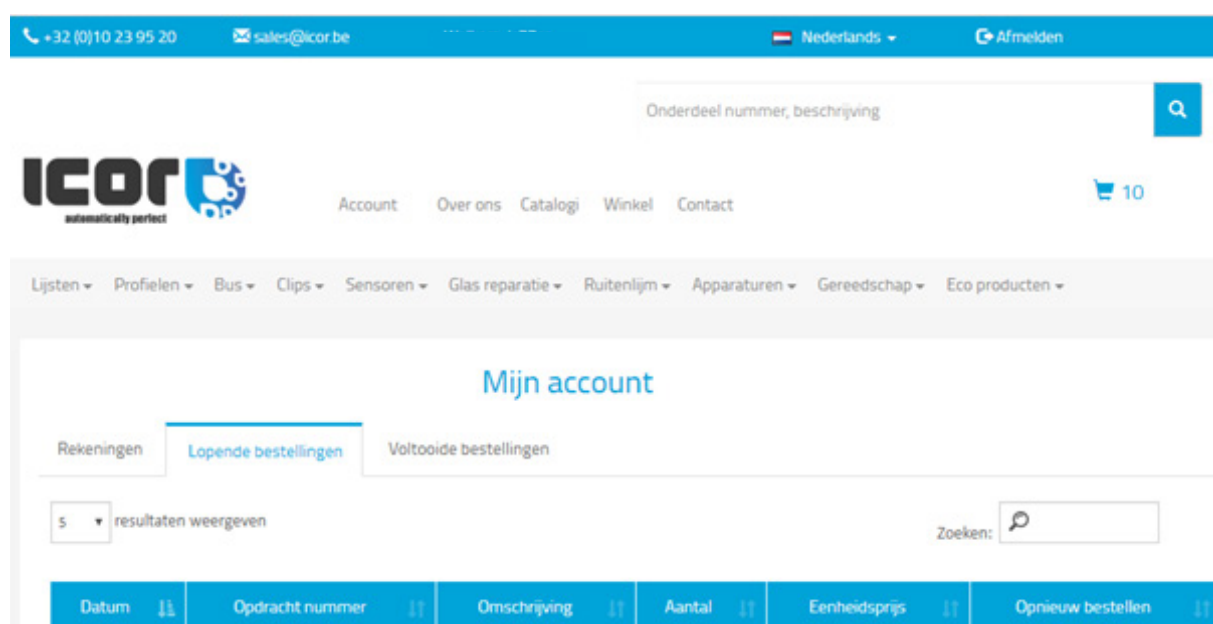
U vindt uw lopende opdrachten in uw ICOR account

A Klik op «Mijn account»



The screenshot shows the top navigation bar of the ICOR website. The 'Account' link is highlighted with a green circle. Below the navigation bar, there is a search bar and a shopping cart icon with the number 10. The main content area features a banner with the text 'DE EERSTE ONE-STOP-SHOP VOOR' and images of various automotive parts.

B Klik op «Lopende opdrachten» om uw actuele order(s) te zien



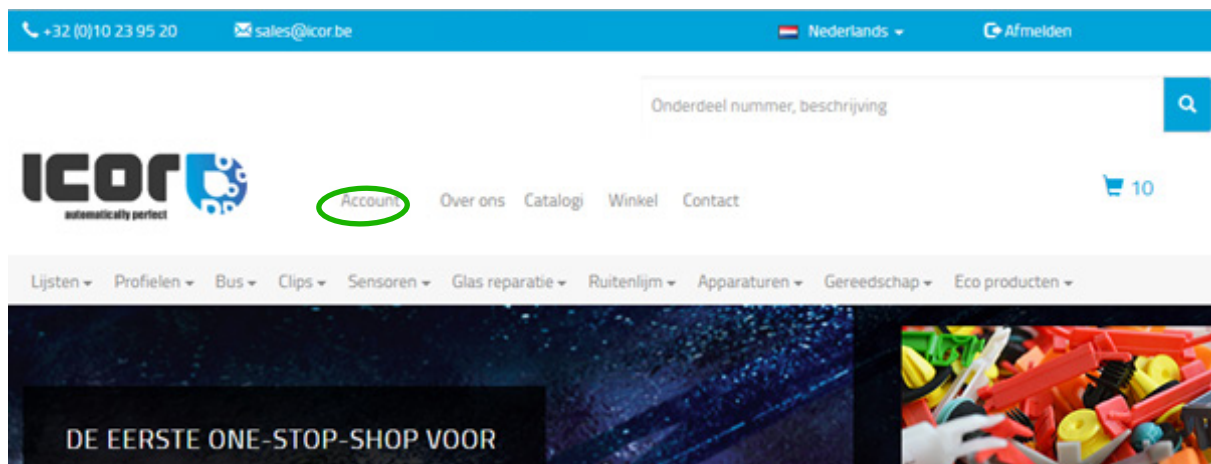
The screenshot shows the 'Mijn account' page on the ICOR website. The 'Lopende bestellingen' tab is selected. Below the tabs, there is a search bar and a table header for pending orders.

Datum	Opdracht nummer	Omschrijving	Aantal	Eenheidsprijs	Opnieuw bestellen
-------	-----------------	--------------	--------	---------------	-------------------

8. DEZELFDE PRODUCTEN OPNIEUW BESTELLEN ?

U kunt heel gemakkelijk eerder bestelde artikelen opnieuw bestellen

A Klik op «Mijn account»



B Ga naar «Lopende opdrachten» of «Afgewerkte opdrachten»

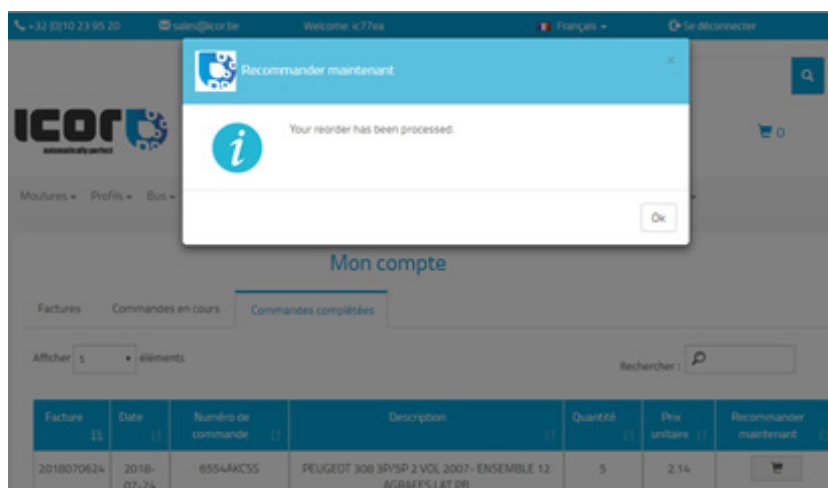
Mijn account

Rekeningen Lopende bestellingen Voltooides bestellingen

5 resultaten weergeven Zoeken:

Rekening	Datum	Opdracht nummer	Omschrijving	Aantal	Eenheidsprijs	Opnieuw bestellen
2018070624	2018-07-24	6554AKCSS	PEUGEOT 308 3P/5P 2 VOL 2007- ENSEMBLE 12 AGRAFES LAT PB	5	2.14	
2018070624	2018-07-	2731AKCHS1E	CITROEN C2 2003- KIT DE 10 CLIPS LATERAUX	3	1.80	

C Op de orderlijn van het gewenste artikel kunt u aan de rechterkant op de laatste kolom klikken. Dit artikel wordt dan automatisch aan uw winkelwagen toegevoegd, met dezelfde hoeveelheid als eerder besteld.



[indien u de hoeveelheid wilt veranderen](#)

[Klik hier om uw winkelwagen te controleren](#)

The screenshot shows the top navigation bar with contact information (+32 (0)10 23 95 20, sales@icor.be), language (Nederlands), and login (Afmelden). Below is a search bar and the ICOR logo. The main navigation menu includes Account, Over ons, Catalogi, Winkel, and Contact. A secondary menu lists various product categories like Lijsten, Profielen, Bus, Clips, Sensoren, Glas reparatie, Ruitenlijm, Apparaturen, Gereedschap, and Eco producten. The 'Mijn account' section is active, with tabs for Rekeningen, Lopende bestellingen, and Voltooide bestellingen. A search bar is present, and a table header for orders is visible with columns: Datum, Opdracht nummer, Omschrijving, Aantal, Eenheidsprijs, and Opnieuw bestellen.

U kunt nu de hoeveelheid van het artikel naar behoefte aanpassen, waarna u de opdracht effectief kunt bestellen.

The screenshot shows the 'Uw winkelwagen' (Your shopping cart) page. It features the same top navigation and menu as the previous page. The cart contains one item: a clip with part number 6554AKCSS, priced at 10 Euros. A 'Verwijder' (Remove) button is next to the item. Below the item list is a summary table:

Sub-totaal	Eur
2% korting	Eur
Totaal	Eur